

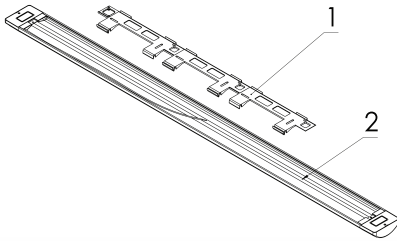


ديبا ٤٨ وات



AL-WA21

دستور العمل نصب چراغ دیبا ۴۸ وات



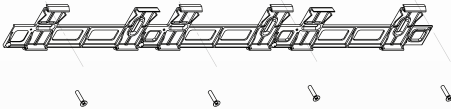
چراغ دیبا از دو قسمت مجزا تشکیل شده است.

۱- پایه نصب چراغ


۲- چراغ روشنایی

مراحل نصب چراغ دیبا ۴۸ وات

۱- اتصال پایه های نصب چراغ توسط ۴ عدد پیچ در محل موردنظر.



۲- اتصال برق شهری به کابل خروجی از چراغ.



۳- نصب چراغ روشنایی به روی پایه نصب چراغ.

