

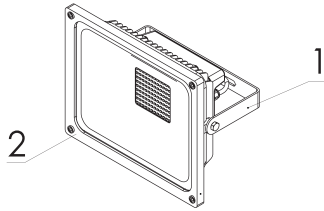


آیدیس - پروژکتور



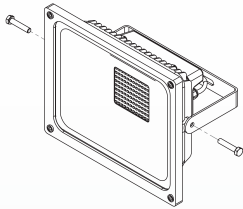
PD

دستورالعمل نصب پروژکتور آیدیس



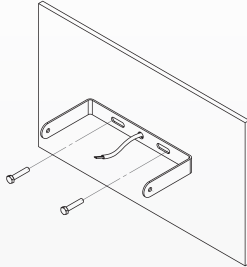
پروژکتور آیدیس از دو قسمت مجزا تشکیل شده است.

- ۱- پایه نگه دارنده
- ۲- پروژکتور

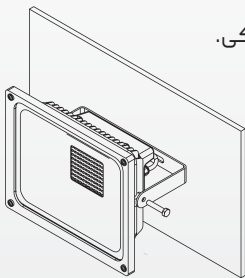


مراحل نصب پروژکتور آیدیس

۱- جداسازی پایه نگه دارنده از پروژکتور.



۲- نصب پایه نگه دارنده در محل مورد نظر.



۳- نصب پروژکتور به روی پایه نگه دارنده و اتصال سیم های الکتریکی.

هشدار: برای جلوگیری از برق گرفتگی اتصال سیم ارت (زرد) الزامی می باشد.

CODE:363317