



# آیسان قطر ۱۵ چراغ روشنایی روکار



**SN11**

## دستورالعمل نصب چراغ دیبا ۴۸ و ۸۰ وات

چراغ دیبا از دو قسمت مجزا تشکیل شده است.

۱- چراغ روشنایی

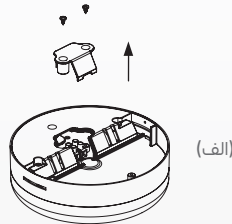
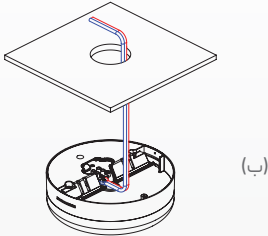
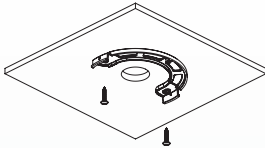
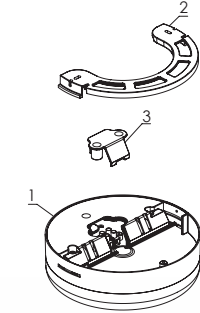
۲- پایه نصب

۳- کاور ترمینال

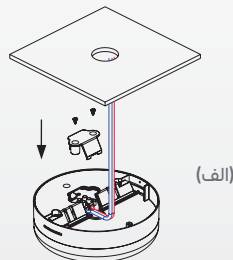
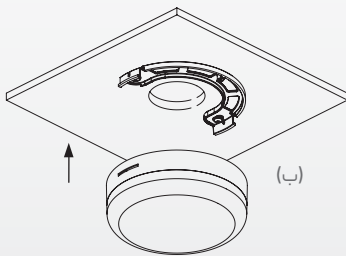
### مراحل نصب:

۱- ابتدا پایه نصب را به کمک دو عدد پیچ در محل مورد نظر نصب نمایید.

۲- باز کردن کاور ترمینال (الف) و اتصال برق شهری (ب)



۳- بستن کاور ترمینال (الف) و قراردادن چراغ روشنایی به روی پایه نصب (ب)



CODE: 363360