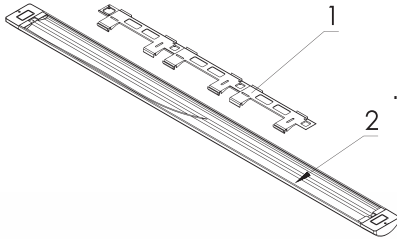


ديبا ۴۸ - ۸۰ وات چراغ خطي روکار



WA21

دستورالعمل نصب چراغ دیبا ۸۴۸ وات



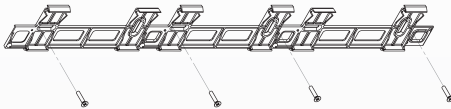
چراغ دیبا از دو قسمت مجزا تشکیل شده است.

۱- پایه نصب چراغ


۲- چراغ روشنایی

مراحل نصب چراغ دیبا ۸۴۸ وات

۱- اتصال پایه های نصب چراغ توسط ۴ عدد پیچ در محل مورد نظر.



۲- اتصال برق شهری به کابل خروجی از چراغ.



۳- نصب چراغ روشنایی به روی پایه نصب چراغ.



CODE : 363323